

# PEOPLE CHANGING THE WORLD WITH DATA

Company Presentation

---

(주)에프앤가이드 회사소개서

## Disclaimer

---

본 자료에 포함된 **주식회사 에프앤가이드** (이하 '회사')의 경영실적 및 재무성과와 관련한 모든 정보는 기업회계기준 및 한국채택국제회계기준에 따라 작성되었습니다.

본 자료는 회사의 사업 계획이나 매출 계획 등 미래에 대한 '예측정보'를 포함하고 있습니다. 이는 자료 작성일 현재 당사가 이용할 수 있는 공개된, 또는 공개되지 않은 정보를 바탕으로 미래에 대한 당사의 추정으로 만들어 진 정보이며, '예상', '전망', '계획', '기대' 등과 같은 용어를 사용합니다.

위 '예측정보'는 경영환경의 변화에 따라 적지 않은 영향을 받을 수 있으며, 이러한 불확실성에 따라 실제 결과는 '예측정보'에 기재되거나 암시된 내용과 중대한 차이가 발생할 수 있습니다.

또한, '예측정보'로서 제시되는 각종 수치, 지표들은 현재의 시장상황과 경영목표 및 방침을 고려하여 작성된 것으로, 시장환경과 투자환경의 급격한 변화, 회사의 전략적 목표 수정에 의해 그 결과가 다르게 나타날 수 있습니다.

본 자료는 주식 매매를 위한 권유를 구성하지 아니하며, 문서의 그 어느 부분도 관련 계약 및 약정, 투자 결정을 위한 기초 또는 근거가 될 수 없습니다. 따라서, 본 자료에 근거한 투자의 결과로 발생하는 손실에 대하여 회사 및 회사의 임직원들은 그 어떠한 책임도 부담하지 않습니다.

본 자료는 비영리 목적으로 내용 변경 없이 사용, 배포가 가능합니다.(단, 출처 표시 필수).

다만, 회사의 사전 승인 없이 내용이 변경된 자료의 무단 배포 및 복제는 법적인 제재를 받을 수 있음을 유념해 주시기 바랍니다.

# Table of Contents

CHAPTER 1  
사업소개

CHAPTER 2  
경영성과

CHAPTER 3  
향후 발전방향

CHAPTER 1

# 사업소개

1. 회사개요
2. 성장연혁
3. 주요 주주현황
4. 기업가치 제고 이행현황
5. 주요 사업영역
6. 금융정보서비스 사업
7. 인덱스 사업
8. 펀드평가 사업

## 일반 현황

회사명	주식회사 에프앤가이드
대표이사	이기태
설립일	2000년 7월 5일
자본금	60.7억 원
임직원수	169명
사업분야	<ul style="list-style-type: none"> <li>• 금융정보 제공 및 솔루션</li> <li>• 인덱스개발 및 제공</li> <li>• 펀드평가서비스 제공</li> </ul>
본사주소	서울시 강서구 마곡중앙2로 61
주주구성	화천기공(최대주주), 화천기계 외
홈페이지	<a href="https://www.fnguide.com/">https://www.fnguide.com/</a>
상장시장	코스닥(A064850)

(2025.12.31 기준)

## 비전 및 전략

### 데이터로 세상을 바꾸는 사람들

#### Mission

에프앤가이드는 모든 사람이 쉽고 편하게 금융데이터를 이용할 수 있는 세상을 만들고자 합니다.

#### Service

우리는 끊임없는 노력과 열정으로 고객에게 최고의 데이터를 최상의 서비스로 제공합니다.

#### People

우리는 구성원의 다양한 의견을 존중하며 신뢰에 기반하여 커뮤니케이션하는 공동체를 지향합니다.

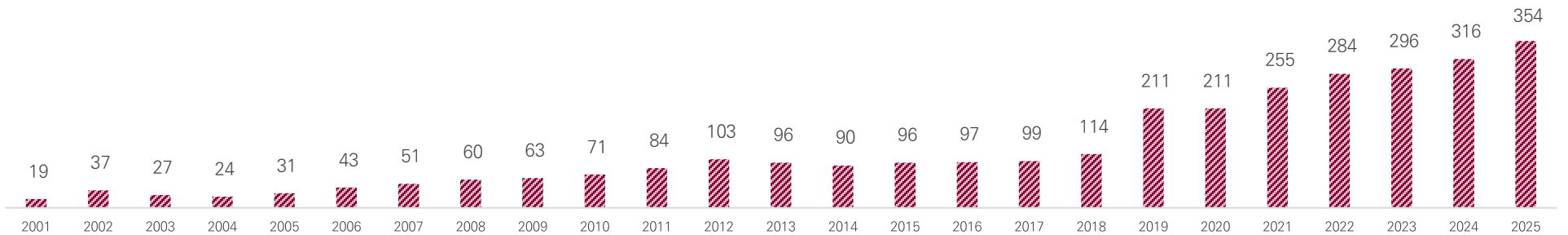


## 지속적인 성장을 거듭해 온 종합금융정보기업



## 매출액 추이

단위: 억 원



K-IFRS 연결재무제표 기준

## 최대주주 및 특수관계인 주식 현황

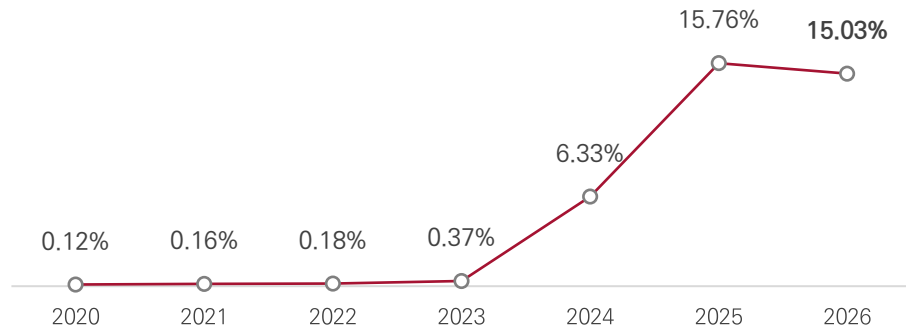
(기준일 : 2025.12.31)

(단위 : 주, %)

성명	관계	주식의 종류	소유주식수	지분율
화천기공(주)	최대주주	보통주	1,387,160	12.16
화천기계(주)	특수관계인	보통주	1,127,670	9.88
화천기계(주) 외 특수관계인 10인		보통주	2,933,763	25.71
계			5,448,593	47.75

## 외국인 지분율 추이

(기준일 : 2026.03.09)



(기준일 : 2026.03.09)

시가총액

2,014억원

상장주식수

11,410,332주

외국인 보유주식수

1,714,715주

외국인 지분율

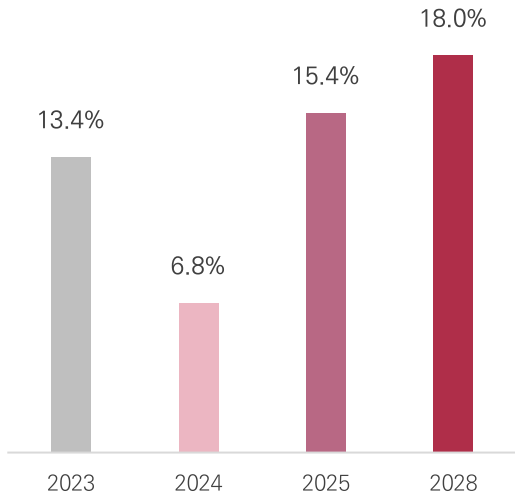
15.03%

현금배당수익률

2.82%

## 자산 효율화 & 수익성

### ROE

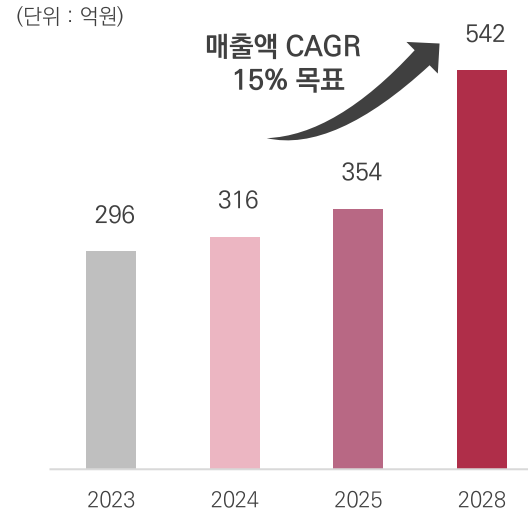


### ROE의 성장 단계 유지 및 장기적 향상

- 자산을 효율적으로 활용하여 기업 가치를 극대화
- 수익 구조 다각화로 안정적 성장을 실현

## 성장성

### 매출액

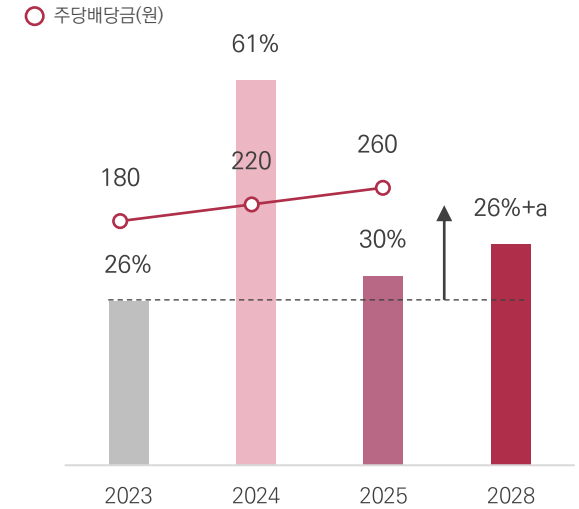


### 신규 사업모델 발굴을 통한 외형 성장

- 사업 부문별 시서비스를 접목시켜 신규 사업 모델 발굴
- 신규 고객 군 확대 등 기존 사업 강화를 통해 외형 성장 집중

## 주주환원

### 배당성향



### 중장기 주주환원정책 수립으로 배당수익률 제고

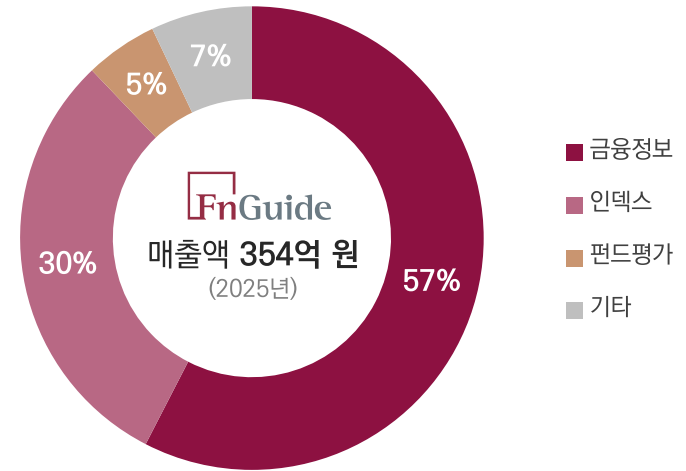
- 배당금 2023년 주당 180원 → 2025년 주당 260원으로 상향  
2024년 배당금을 최저로 설정하고 이후 단계적 상향 목표 제시
- 주주환원 가치 제고 정책을 위한 감액배당 재원 마련  
(2025년 주주총회 결의 : 자본준비금 170억원 → 이익잉여금 전입)

## One Platform for All Finance Market

### 사업영역

금융정보	<ul style="list-style-type: none"> <li>구독형 금융데이터 조회 서비스</li> <li>고객사 사이트 투자정보제공 서비스</li> <li>금융데이터 대용량 전송 서비스</li> <li>증권사 리서치센터 종합지원솔루션</li> <li>고객 맞춤 금융지원솔루션</li> <li>출판, 교육</li> <li>리서치 클라우드 시스템</li> </ul>	<p>월 정액 구독방식 과금 or 건별 수수료</p> <p><b>FnGuide.com WiseReport</b>  <b>DataGuide QuantiWise DataFeed</b>  <b>RS-Wise Value Wise Work Wise</b></p>
인덱스	<ul style="list-style-type: none"> <li>ETP(ETF/ETN)가 추종하는 지수 제공</li> <li>인덱스펀드가 추종하는 지수 제공</li> <li>연기금, OCIO 등에 벤치마크 지수 제공</li> </ul>	<p>지수 추종 상품 NAV 비례 or 건별 수수료</p> <p><b>FnIndex WiseIndex</b></p>
펀드평가	<ul style="list-style-type: none"> <li>연기금 운용 성과평가 / 위탁평가</li> <li>펀드판매보고서</li> <li>펀드평가 / 펀드평가 솔루션</li> </ul>	<p>컨설팅 및 용역 수수료</p> <p><b>FundGuide PFGuide</b>  <b>FnAIMS</b></p>

### 매출비중 및 세부내역



단위 : 백만 원

구분	FY2023	FY2024	FY2025
금융정보	19,866	19,852	20,191
인덱스	6,638	7,735	10,769
펀드평가	1,875	2,052	1,864
기타	1,204	1,968	2,578
<b>합계</b>	<b>29,583</b>	<b>31,607</b>	<b>35,402</b>

\* K-IFRS 연결재무제표 기준

\* 중속기업 매출은 기타항목으로 분류함.

증권사, 연기금, 자산운용사 등 자본시장 전 분야에 금융데이터 공급

## 서비스 분야

리포트	데이터	분석 도구
FnGuide.com	Data Feed	QuantiWise
WiseReport	ASP	DataGuide
Retamin	API	

### 종합 리서치 플랫폼

국내외 전문 연구기관에서 제공하는 금융시장 관련 리포트를 체계적 분류/검색

### 방대한 금융데이터

주식, 채권, 펀드, 금융/통계 등 방대한 최신 데이터를 수집, 가공, 구축하여 DB, API 형태 및 시각화 된 ASP 형태로 제공

### One-Stop 분석 도구

MS-Excel 기반의 데이터 조회 및 분석 툴로서 투자자에게 재무 데이터와 시장 정보를 정확하고 편리하게 제공

## 주요 상품

웹페이지를 통해 리포트, 재무, 주식, 채권, 해외정보 제공

MS-Excel 기반의 데이터 조회 및 분석 툴

DataGuide QuantiWise

전 증권사의 리포트를 한 곳에서 빠르게 제공  
실시간 리포트, 글로벌 리서치 리포트 제공

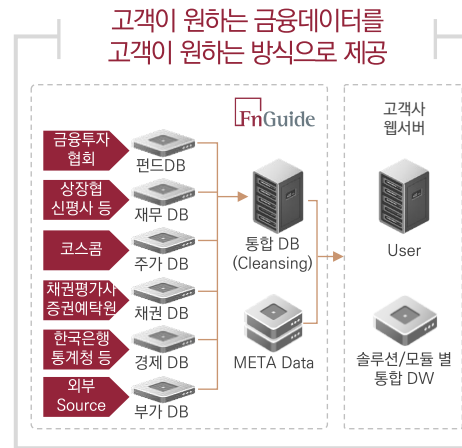
**주요 고객**  
증권, 운용 등 금융기관 및 일반투자자

에프엔가이드가 보유한 20년 이상의 주식시장 및 산업, 기업, 경제 등 방대한 데이터베이스

**주요 고객**  
증권, 운용, 연기금, 은행, 보험, 협회, 일반기업 등

친숙한 엑셀을 기반으로 개인PC에서 데이터의 재가공 및 투자분석 등의 업무효율 극대화

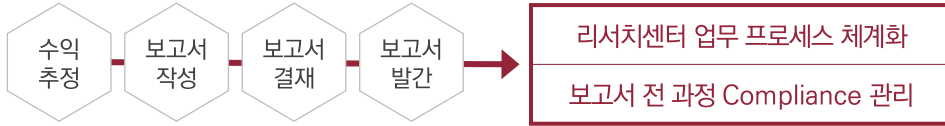
**주요 고객**  
증권, 운용 등 금융기관 및 일반기업



국내외 투자정보를 일목요연하게 화면으로 구성하여 제공

고객 맞춤형 ASP

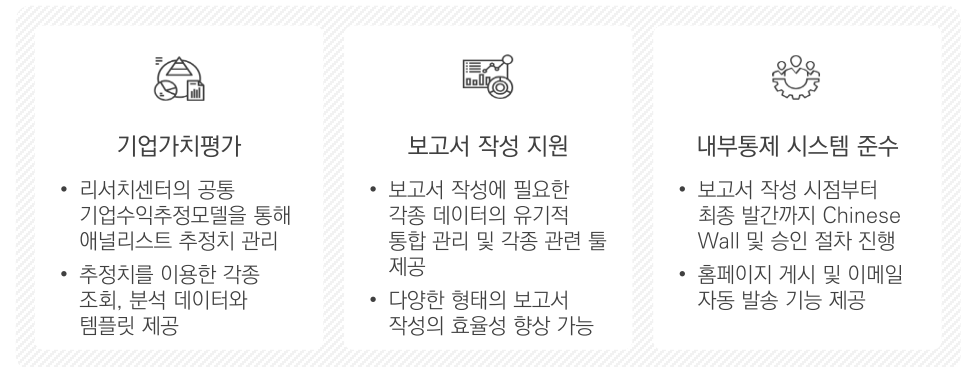
## 리서치센터 업무 생산성 향상을 통한 대 고객 서비스 품질 향상 시스템



## 통합리서치 시스템

기업가치평가에서 보고서 작성·발간까지 조사분석기관, 특히 증권사 리서치센터 업무수행 시 내부통제기준을 준수하는 효율적이고 표준화된 솔루션 제공

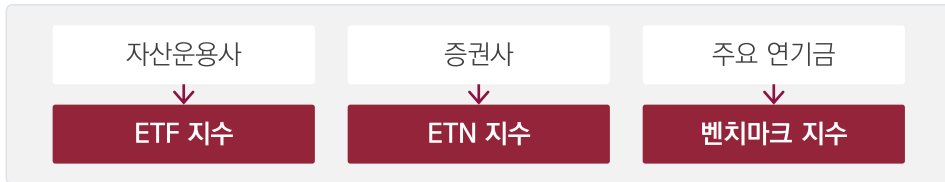
- 통합 Database** : 기업의 주가, 재무 데이터를 기반으로 다양한 데이터 수집, 가공, 보관
- 기업가치평가** : 기업 수익추정 모델을 통한 애널리스트 추정치 산출, 저장
- 보고서 작성지원** : 보고서 별 템플릿을 통한 데이터, 차트, 표 자동 작성
- Compliance 관리** : 보고서 작성 및 발간 과정에서 내부통제 준수
- 보고서 자동발간** : 보고서 자동변환(PDF, 모바일) 및 I/F(매매제한 전송, 홈페이지 게시 등)
- 기타 업무 지원** : 업무활동 관리, 성과평가



국내 민간 최초 실시간 지수 서비스를 구현한 선도적 지수 사업자



## 금융기관 대상 맞춤형 지수 시뮬레이션 및 개발 & 실시간 제공



**지수 시뮬레이션 및 리서치 서비스**  
고객사의 다양한 투자전략 백테스팅 및 타당성 검토와 분석

**멀티팩터 모델 서비스**  
스타일별, 업종별 흐름 및 분석 결과 제공

**인덱스 개발 및 실시간 제공 서비스**  
금융상품 추종지수, 벤치마크 지수, 내부 목적 지수 등 다양한 지수 개발 및 제공

**디지털자산 지수 및 시그널 지수**  
디지털자산의 흐름을 추적하는 지수 및 금융스트레스 지수 등 경제 시그널 지수

## 지수사업 강점

지수 산출에 필요한 방대한 DB 보유	시장과의 균건한 신뢰 관계
다양한 지수 라인업 확보	인공지능 기반 테마 분류, 최적화 모형, 멀티팩터모형 등 다양한 금융 솔루션 보유

높은 인덱스 품질과 빠른 대응

CA를 모두 직접 관리하여 고객 맞춤 응대 및 오류 최소화

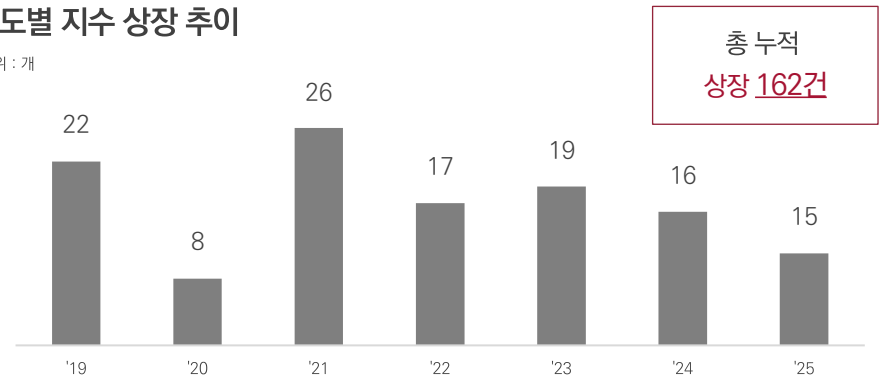
축적된 노하우와 신속하고 안정적인 지수 제공으로 끊임 없는 신규 수요 창출

160여개의 상품 라인업 확보를 통한 안정적인 사업 수익 확보

인공지능 활용 테마 분류 등 시대 흐름에 맞춘 개발 능력 확대

## 연도별 지수 상장 추이

단위 : 개



고유의 평가철학과 방법론을 보유한 금융위원회 등록 집합투자기구평가회사(펀드평가사)

## 주요 서비스 영역

펀드평가 및 데이터 서비스	컨설팅 서비스
<ul style="list-style-type: none"> <li>공모펀드에 대한 펀드평가 정보 제공 (FnSpectrum)</li> <li>펀드데이터 피딩 및 맞춤형 ASP 서비스</li> <li>운용사 평가, ESG펀드인증, 펀드솔루션 제공 등</li> </ul>	<ul style="list-style-type: none"> <li>연기금 등 자산운용기관에 대한 성과평가</li> <li>종합적 데이터 분석을 통한 자산운용 컨설팅</li> <li>운용지원 및 성과평가시스템 구축과 관련 컨설팅</li> </ul>

## 평가 철학

고객 중심, 안정성, 성과개선 중심의 평가철학 적용

	<b>고객 중심</b> 고객의 투자목적에 부합하는 공정하고 일관된 평가기준 제시
	<b>안정성</b> 수익과 위험 간의 Trade-off 관계에 바탕을 둔 리스크 관리 체계 지향
	<b>성과 개선</b> 효과적이고 적시성 있는 평가를 통해 중장기 성과 개선에 기여

## 펀드평가 Rating

### Fund Rating

공모펀드 대상 월 1회 펀드의 최근 3년간의 성과에 따라 5단계로 구분하여 유형별 등급 부여

### 운용사 평가

위탁운용사 선정을 위한 정량평가 및 정기 모니터링을 위한 운용사 등급 평가

### Fund Data

금융투자협회, 운용사, 판매사 등 통하여 확보한 펀드데이터를 분류, 가공, 평가하여 제공

## 기관 컨설팅 Consulting

### 기금성과평가

국민연금, 사학연금 등 국내 대형연기금의 연간성과평가 용역 다년간 안정적으로 수행

### 자산운용 컨설팅

전략·전술적 자산배분, 자금운용 조직·체계 개선 등 자산운용 관련 다양한 컨설팅/연구용역 수행

### 위탁펀드평가

기금의 위탁 자금 운용성과를 장기적으로 모니터링하기 위한 위탁펀드평가 용역 수행

## 펀드 솔루션 Solution

### FnSpectrum (공모펀드 데이터 제공)

트렌디한 테마성 분류정보, 커스텀 리포트 등 고객이 실제 필요로 하는 다양한 펀드집계정보 제공

### PF Guide(위탁자산운용관리시스템)

자산운용 전체프로세스(Plan-Do-See)를 통합 관리할 수 있는 OCIO용 자산운용관리시스템 자산배분, 운용관리, 성과평가, 위험관리를 종합해서 관리할 수 있는 기능을 제공

### Fn AIMS (대체투자관리시스템)

대체투자의 비표준데이터 특성을 고려하여 다양한 관점에서 운용 성과분석 및 모니터링을 기능 제공

CHAPTER 2

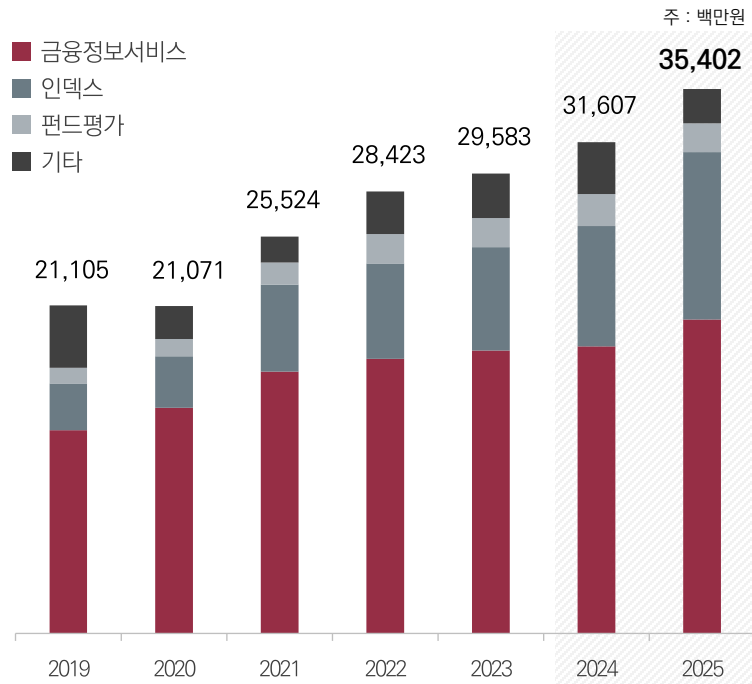
## 경영성과

1. 경영성과
2. 부문별 성과

최적화된 비즈니스 구조로 안정성, 수익성, 성장성 모두 견비

매출액

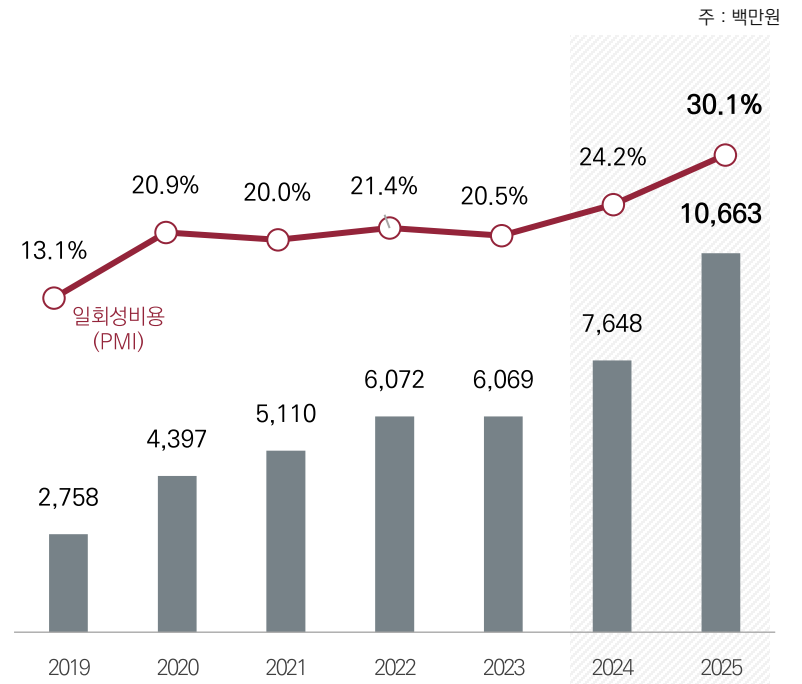
(주)와이즈에프엔 흡수합병 및 사업영역 확대,  
서비스 경쟁력 강화 및 글로벌 상품 출시 등으로 외형 확대 지속



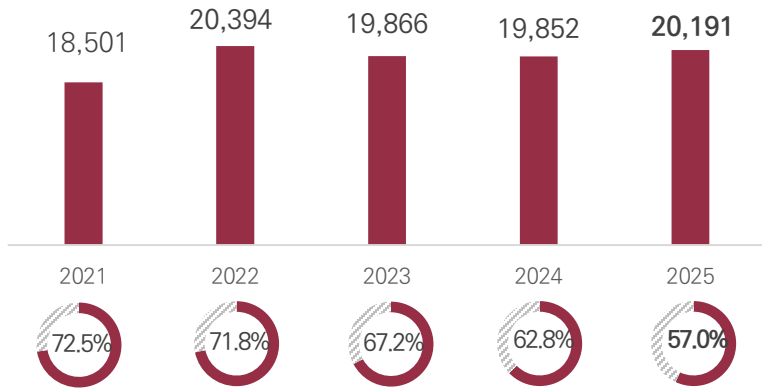
\* 솔루션 및 기타로 분류되었던 사업부가 당해년도부터 금융정보서비스 사업부로 편입되었으며, 종속기업 매출은 기타 항목으로 분류함

영업이익(률)

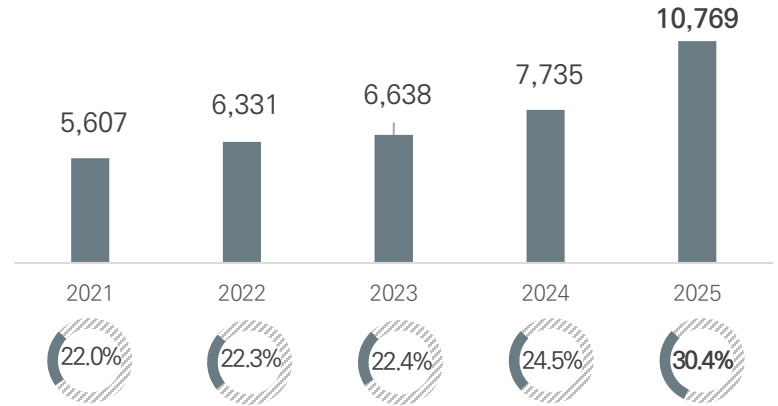
2006년부터 19년 연속 흑자 기록  
경쟁요인 완화 및 부가가치 확대로 수익성 제고



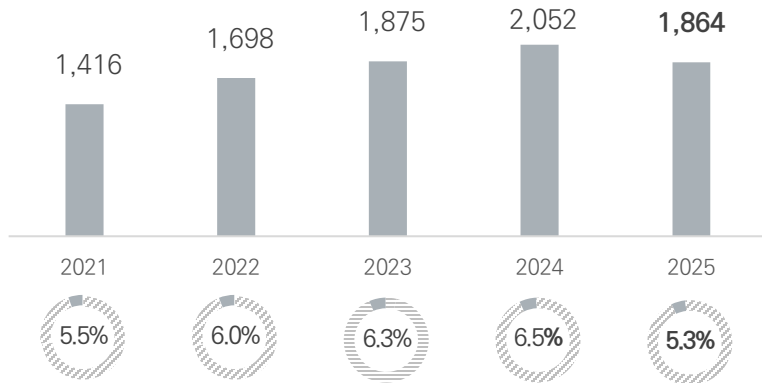
## ■ 금융정보



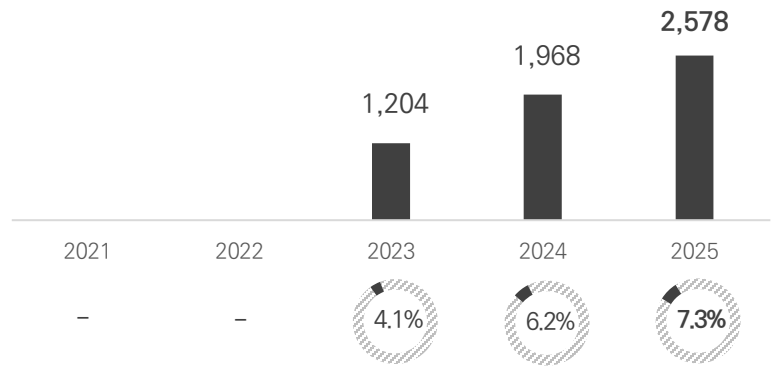
## ■ 인덱스



## ■ 펀드평가



## ■ 기타



주 : 백만 원, K-IFRS 연결재무제표 기준  
 주 : 막대차트는 매출액, 파이차트는 매출액 비중  
 주 : 종속기업 매출은 기타 항목으로 분류하였음

CHAPTER 3

## 향후 발전방향

1. 금융정보 서비스 강화 및 AI기술을 활용한 신규서비스 출시
2. 인덱스 사업영역 강화
3. 펀드평가사업 범위 확대

사용자 친화적 환경 구축을 통한 서비스 경쟁력 강화  
 AI기술을 활용한 신규서비스 및 솔루션(LLM) 사업 진출

## FNGUIDE.COM 리뉴얼



주력 서비스의 확장성 확보

체계적인 운영 · 관리

접근성 개선을 통해 고객 유입 경로 확대

지속적인 수익 기대를 위한 구독 결제 서비스

## 리서치 AI검색 기능 강화

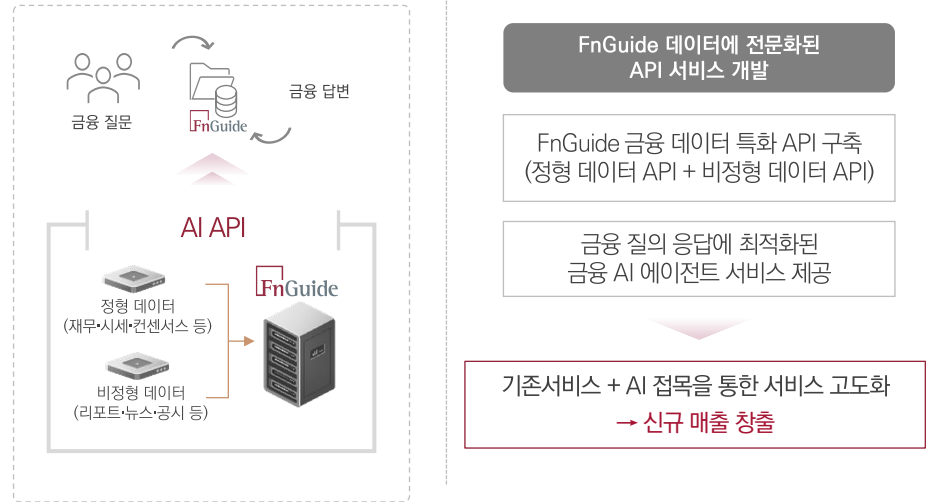
어떤 종목이 궁금하세요?

엔시소프트가 최근에 내놓은 서비스나 상품이 사용자들에게 어떻게 받아들여지고 있나요?

리포트 한눈에 보기

AI가 20개의 리포트를 찾았습니다.

## 금융 데이터 API 및 금융 에이전트 서비스 출시



## AI 사업 확대

1

금융 특화 DB·에이전트 경쟁력 강화 및 다양한 금융 콘텐츠 확장

2

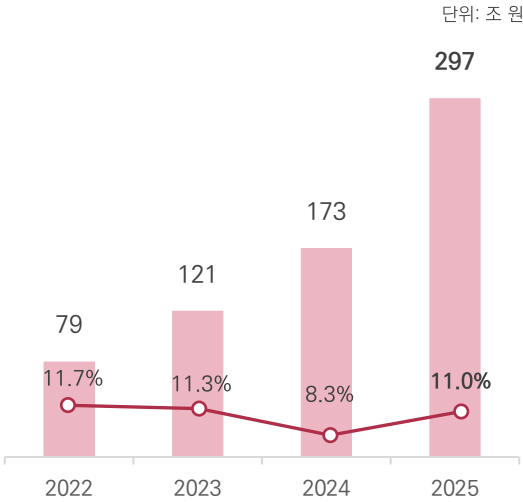
정형·비정형 데이터 결합을 통한 고도화된 금융 분석 기능 확대

3

API 및 SI 기반 B2B AI 사업 확장

국내주식형 ETF 중심을 탈피, 채권/해외주식 ETF 자체 개발 역량 확보 및 상품 출시  
가상자산 지수 개발을 통한 새로운 성장 동력 발굴 및 정보서비스 구축

## ETF 순자산총액 추이



국내 ETF시장은  
가파른 성장세를 이어가고 있음.

특히 **해외주식, 국내채권**에 대한  
역량 강화 목표

## 해외지수 시장 공략

AI를 활용한 테마지수 데이터를 확보하고 해외지수를 자체적으로 산출하여 **사업영역 확대 목표**



글로벌시장에서 검증된 투자전략의 적극적 국내 도입



커버드콜 등 다양한 인컴전략의 ETF 지수 개발



AI를 통해 시장/경제지표를 활용하여 시장 동향 파악과 분석 가능

국내 ETF 점유율  
**12% 돌파**

▼

해외 ETF 시장 공략

▼

**AUM 100조 목표**

## 신규 서비스 개발을 통한 투자 전략 백테스트 제공

데이터 수집 중 >> 포트폴리오 구성 중 >> 수익률 계산 중

- 테마·업종 기반 포트폴리오 구성
- 과거 데이터 기반 투자 전략 성과 검증 및 분석
- 고객 영업용 지수 시뮬레이션 라인업 확대 지원
- 운용사 대상 영업 채널로의 활용 지수 개발 의뢰 연계

## 가상자산 지수 개발 및 정보서비스 구축

시장 동향

기관투자자, ETF 유입 기대감 확대  
암호화폐 관련 ETF 출시, 기업IPO 관심 증가

가상자산 지수 개발

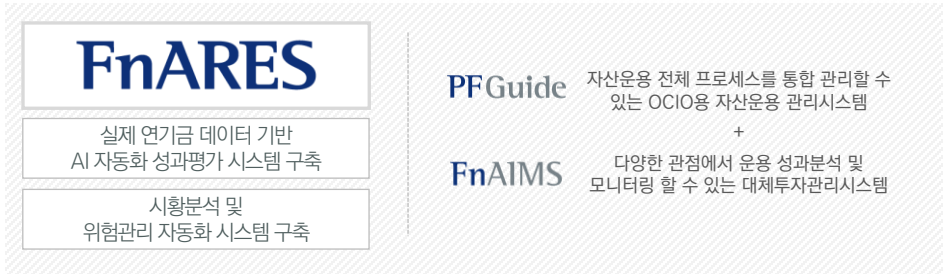
대표성 있는 코인/토큰 기반 지수 산출  
국제 기준에 맞춘 데이터 처리 및 투명성 확보

투자 정보 제공

기관·개인 투자자를 위한 분석 리포트

금융 전반 다양한 데이터와 전문성을 결합한 차별적인 평가 서비스 제공, 시장점유율 확보를 위한 공격적 영업

## AI 성과평가 시스템 개발 (PFGuide·FnAIMS 통합)



AI 기반 성과평가 시스템 도입을 통한  
보고서 작성 효율 개선 및 경쟁력 강화

## 성과평가 영역에서 출발하여 자산운용 전반에 대한 자문으로 업무영역 확대

- ▶ 시장환경을 반영한 깊이 있는 컨설팅 제공
- ▶ 서울대학교발전재단 등 민간 분야로 사업분야 확대
- ▶ 국민연금 등 4대 연금 전체자산 성과평가 수행

**기금성과평가**

주요 고객사로 국민연금, 공무원연금, 사학연금 및 서울대학교발전재단을 포함

**위탁펀드평가**

노란우산, 삼성생명 등 주요 기관 위탁자금 운용성과를 정기적으로 모니터링 및 분석

**자산운용 컨설팅**

전략적 자산배분 연구용역을 포함하여 자산운용체계 전반에 대한 컨설팅 수행

## 공공부문 OCIO를 중심으로 사업 확장 계획



**사업 경쟁력 강화 및 성장 기반 확대**

- ▶ AI기반 평가 고도화를 통한 경쟁력 확보
- ▶ 전체 자산평가 시장에서 매출 규모가 큰 위탁평가 위주로 사업 전환
- ▶ 매출 성장과 시장점유율 확대를 통한 영향력 강화

# Appendix

요약재무제표  
주요 재무지표  
2026년 실적 가이드스  
Beyond Data

(단위 : 백만 원)

	2023	2024	2025
<b>자산총계</b>	<b>93,953</b>	<b>85,056</b>	<b>88,472</b>
유동자산	45,826	42,857	50,201
비유동자산	48,127	42,199	38,271
<b>부채총계</b>	<b>34,943</b>	<b>23,256</b>	<b>19,536</b>
유동부채	34,165	23,022	19,091
비유동부채	778	234	445
<b>자본총계</b>	<b>59,010</b>	<b>61,801</b>	<b>68,936</b>
자본금	6,040	6,070	6,070
자본잉여금	26,443	27,503	10,503
기타포괄손익	-550	-673	-648
자본조정	-5,951	-	-
비지배지분	188	189	-
이익잉여금	32,840	28,711	53,011

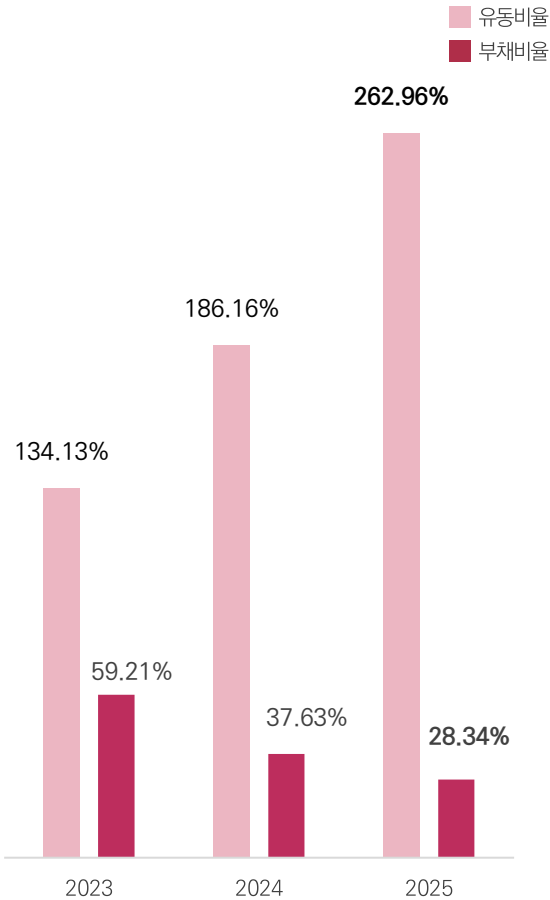
K-IFRS 연결재무제표 기준

(단위 : 백만 원)

	2023	2024	2025
<b>영업수익</b>	<b>29,583</b>	<b>31,608</b>	<b>35,402</b>
영업비용	23,514	23,959	24,738
<b>영업이익</b>	<b>6,069</b>	<b>7,648</b>	<b>10,663</b>
금융수익	2,681	1,503	2,675
금융비용	2,111	4,338	1,732
기타영업외수익	1,692	181	229
기타영업외비용	196	92	411
종속기업투자손익	-	-	-144
관계기업투자손익	641	-1,122	47
<b>법인세비용차감전순이익</b>	<b>8,775</b>	<b>3,780</b>	<b>11,326</b>
법인세비용	1,064	-323	1,281
<b>당기순이익</b>	<b>7,710</b>	<b>4,103</b>	<b>10,046</b>

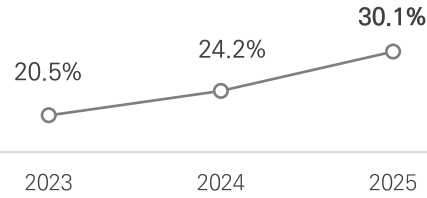
## 재무 안전성

### 유동비율과 부채비율

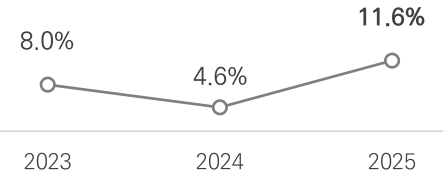


## 수익성

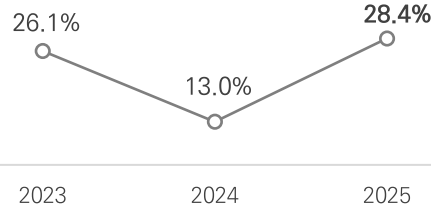
### 영업이익률



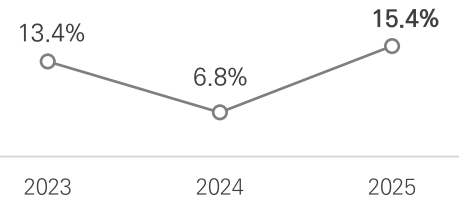
### ROA



### 당기순이익률



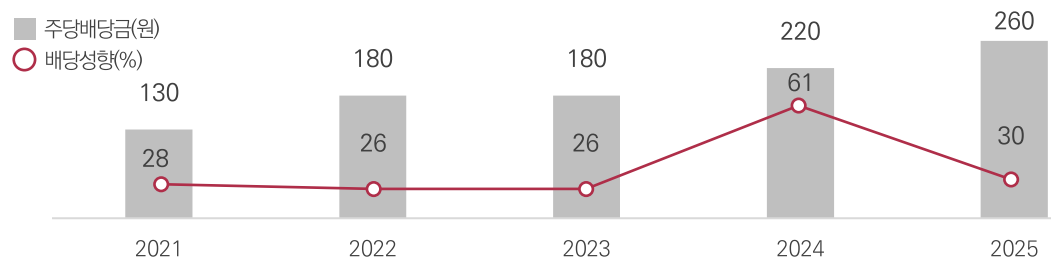
### ROE



\* ROA 및 ROE 산출시 총자산 및 지배주주 총자본은 기초, 기말의 평균값

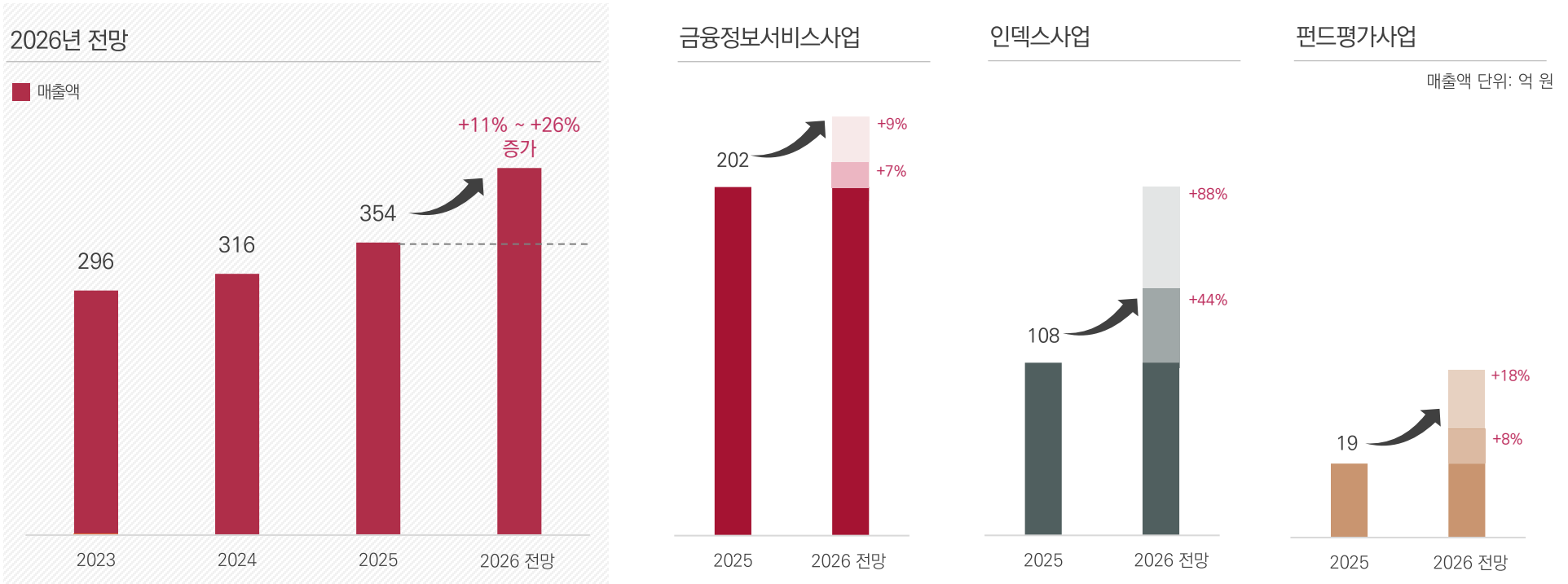
## 주주환원

■ 주당배당금(원)  
○ 배당성향(%)



2026년은 인덱스 사업의 고성장과 안정적인 금융정보 매출을 기반으로 매출과 이익 모두 두 자릿수 성장 목표

특히 인덱스 지수 사업의 구조적 성장 국면 진입을 통해 회사의 기업가치와 사업 포지션이 인덱스 지수 사업자로 재평가 받는 계기가 될 전망



- ▶ 금융정보서비스: 장기간 축적된 당사 고유의 금융정보를 활용한 금융특화 AI SI 매출 증가  
 상품 개선을 통한 기존 고객 유지 및 신규 고객 확보를 반영하여 약 +7% ~ +9% 예상됨.
- ▶ 인덱스: 국내 주식시장 호황에 따른 지수 상품 확대로 인덱스 사업부문의 고성장 전망되며 약 +44% ~ +88% 예상됨.
- ▶ 펀드평가: 차별적인 평가 서비스 제공과 공격적인 영업력 강화를 통한 수요기관 확대로 실적 개선이 기대되며 약 +8% ~ +18% 예상됨.

# Beyond Data

## 대한민국 종합금융정보기업 에프앤가이드

대한민국 금융산업의 내일이 기다려지게 하는 기업  
에프앤가이드가 앞으로도 더욱 더 놀라운 발전을 이루겠습니다.